

Webinar d. 22. maj 2015

v/

Klaus Kaiser - SEGES, Ø&V

Jannik Toft Andersen - SEGES, Kvæg

Erik Maegaard - SEGES, Planter & miljø

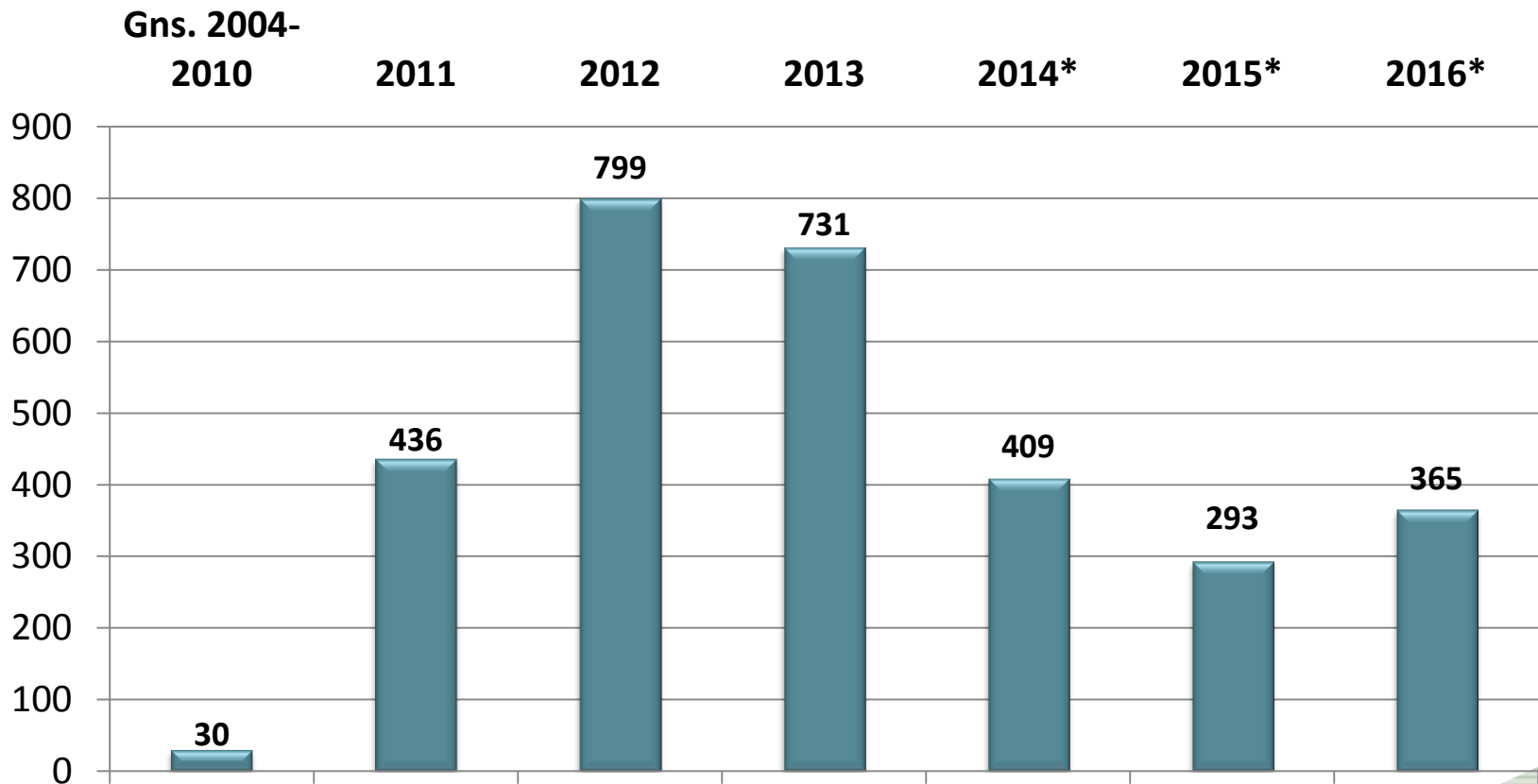
Brian Oster Hansen – SEGES, VSP

LANDBRUGETS ØKONOMISKE RESULTATER 2014-2016

PROGNOSE FOR LANDBRUGETS DRIFTSRESULTAT 2014-16

- Landbrugets indkomster bunder i 2015 i denne omgang
- Driftsresultat ekskl. mink i 2015: 134.000 kr.

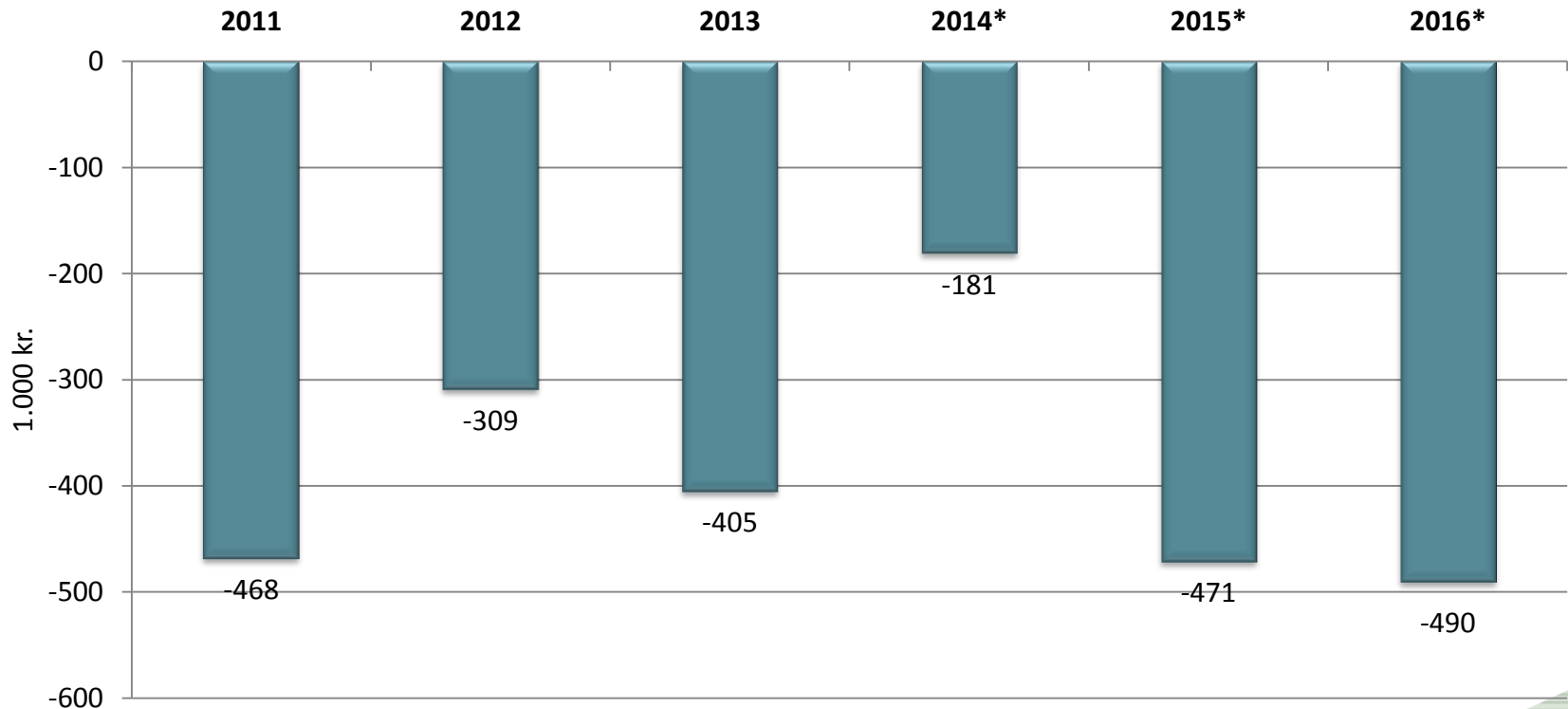
Driftsresultat - heltidsberifter



LIKVIDITET

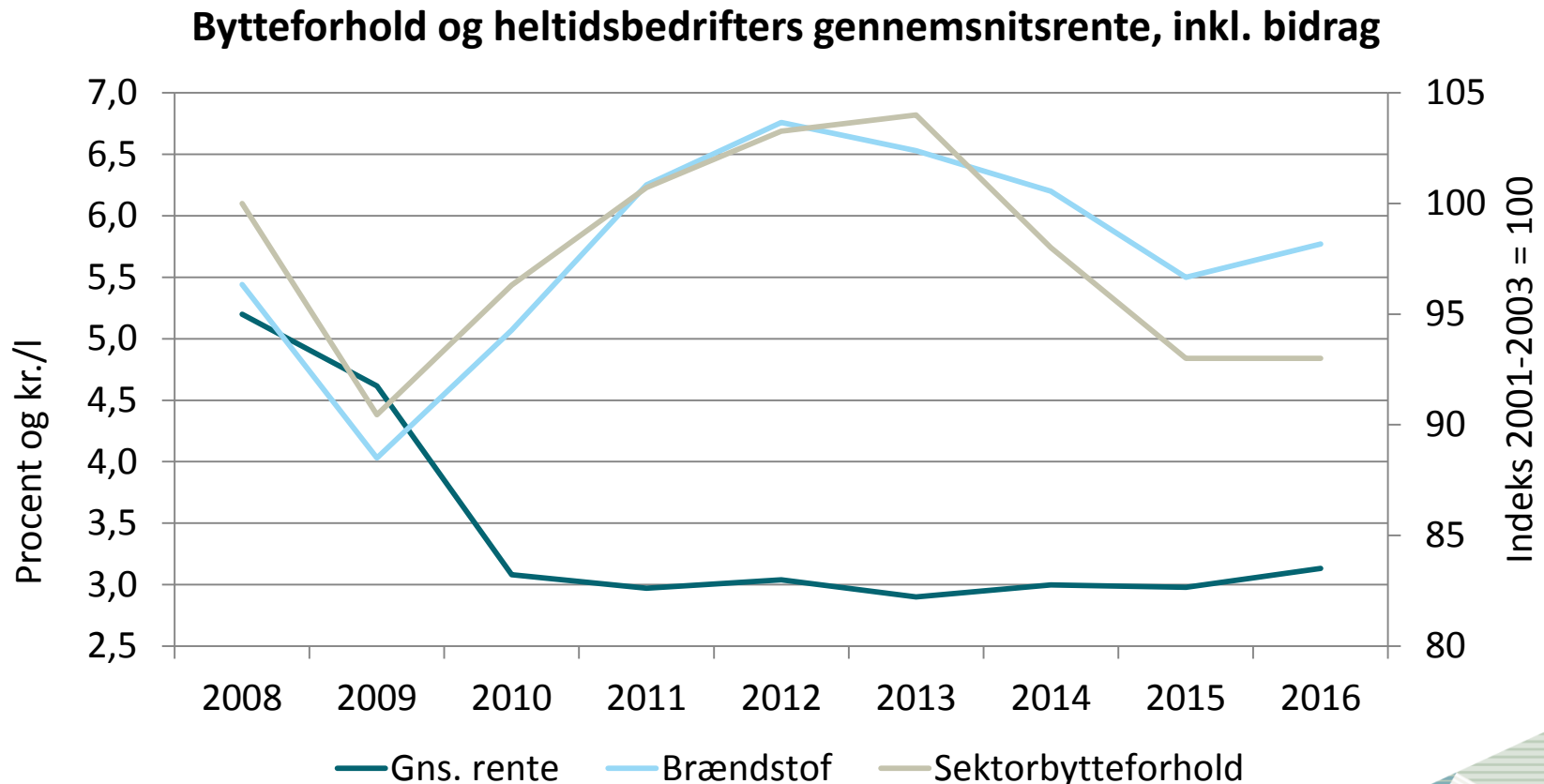
- Kronisk underskud i likviditet efter investeringer fortsætter til mindst 2016...
- ...trods et lavt investeringsniveau

Likviditet efter investeringer



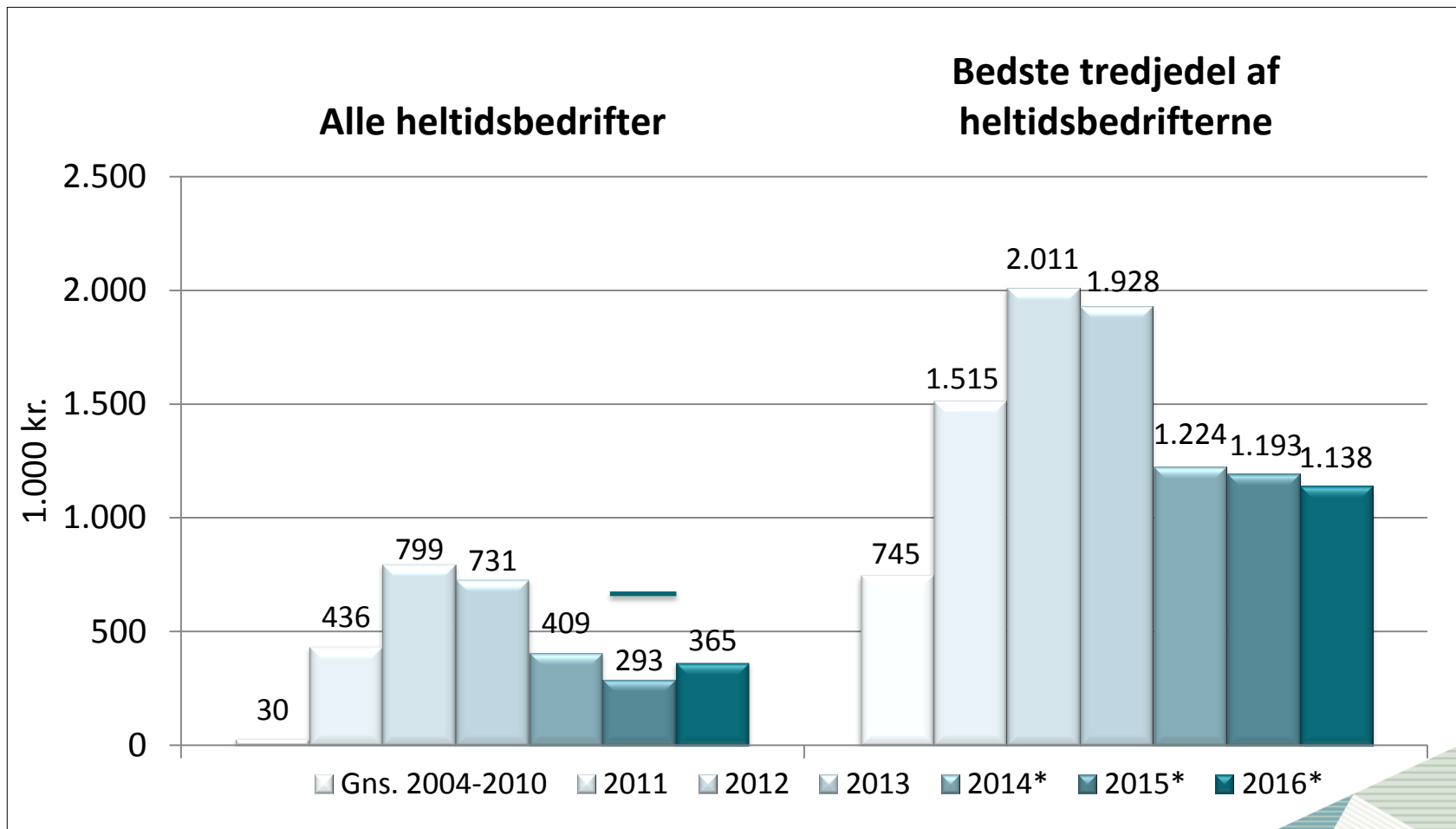
BYTTEFORHOLD, RENTER OG BRÆNDSTOF

- Bytteforholdet toppede i 2012-2013 – bunden i 2015
- Renten er fortsat trykket i bund af lav inflation og lav vækst i Europa og prisen på brændstof er faldet i 2014 og 2015



PROGNOSE FOR BEDSTE TREDJEDEL 2014-16

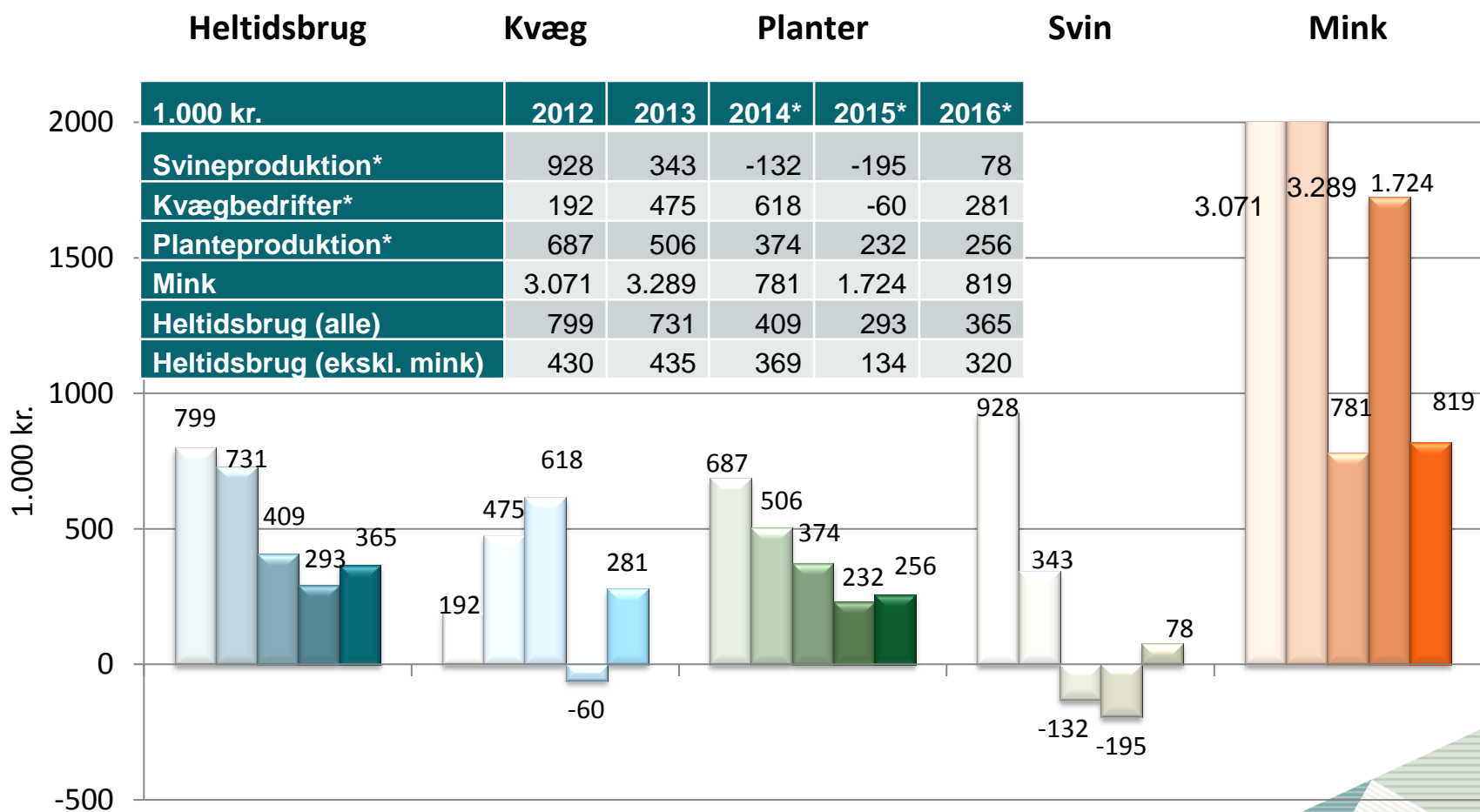
- Den bedste tredjedel tjener gennemsnitligt ca. 1,2 mio. kr. i 2014-16
- For at komme i bedste tredjedel skal der i 2015 tjenes over 700.000 kr.



DRIFTSGRENENES INDKOMST

- Markante forskelle i driftsgrenenes indkomster i 2014-16

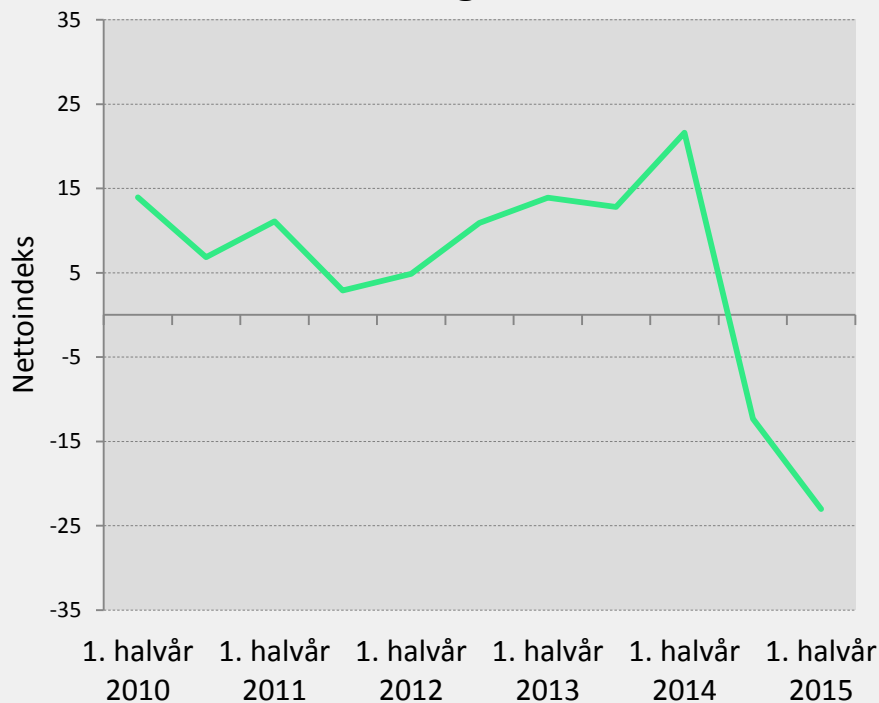
Landbrugets driftsresultater 2012-2016



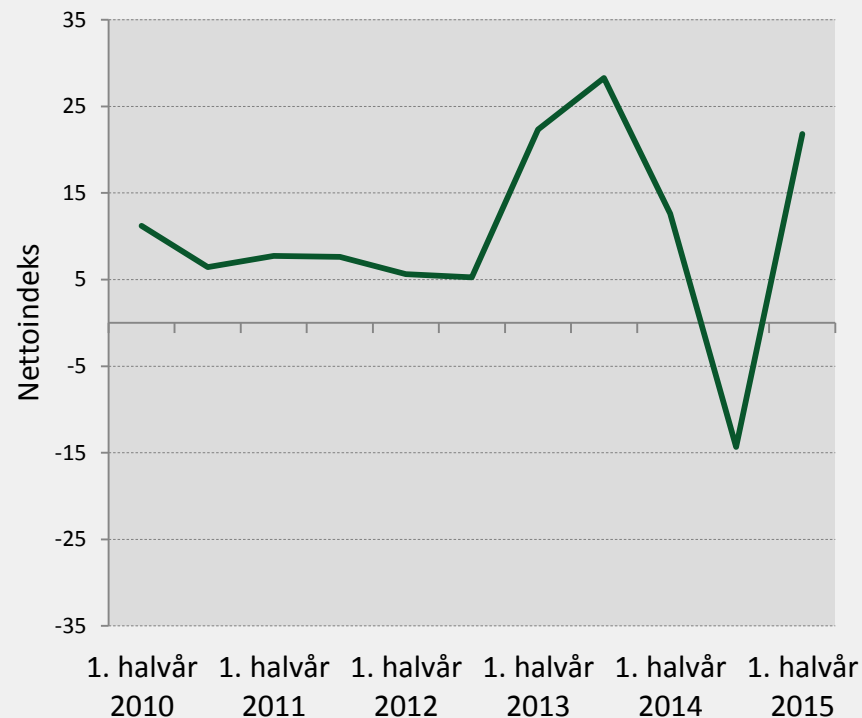
LANDMÆNDENES EGNE FORVENTNINGER

- Landmændenes egne forventninger er i tråd med indkomstprognosen – indtjeningen dykker i 2015 og stiger igen i 2016

Forventning til 2015



Forventning til 2016



HIGHLIGHTS

- Landbrugets indkomster bunder i 2015
- Rusland, Kina og stor produktion tynger stadig
- Renter, brændstof og foder løfter bunden
- Driftsresultatets niveau er utilfredsstillende i 2015 og 2016 – ikke højt nok til at aflønne ejer og forrente af egenkapitalen (undtagen mink)
- Næsten kronisk likviditetsunderskud efter investeringer – trods et lavt investeringsniveau
- Fortsat stor spredning mellem bedrifter og driftsgrene
- Landmændenes forventninger er på linje med indkomstprognosen

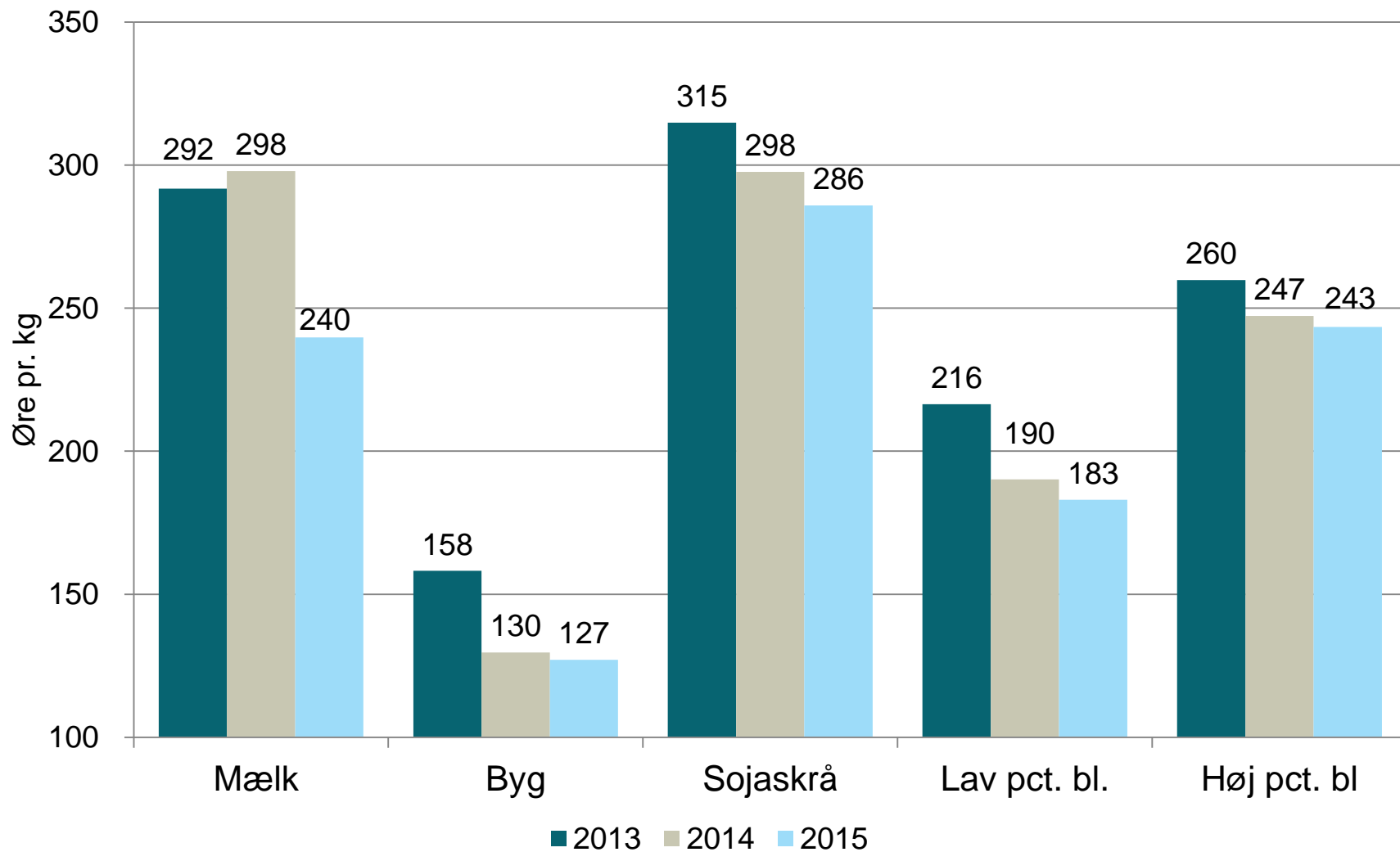
Kvægbrugets økonomiske resultater

2013– 2016

v. Konsulent Jannik Toft Andersen

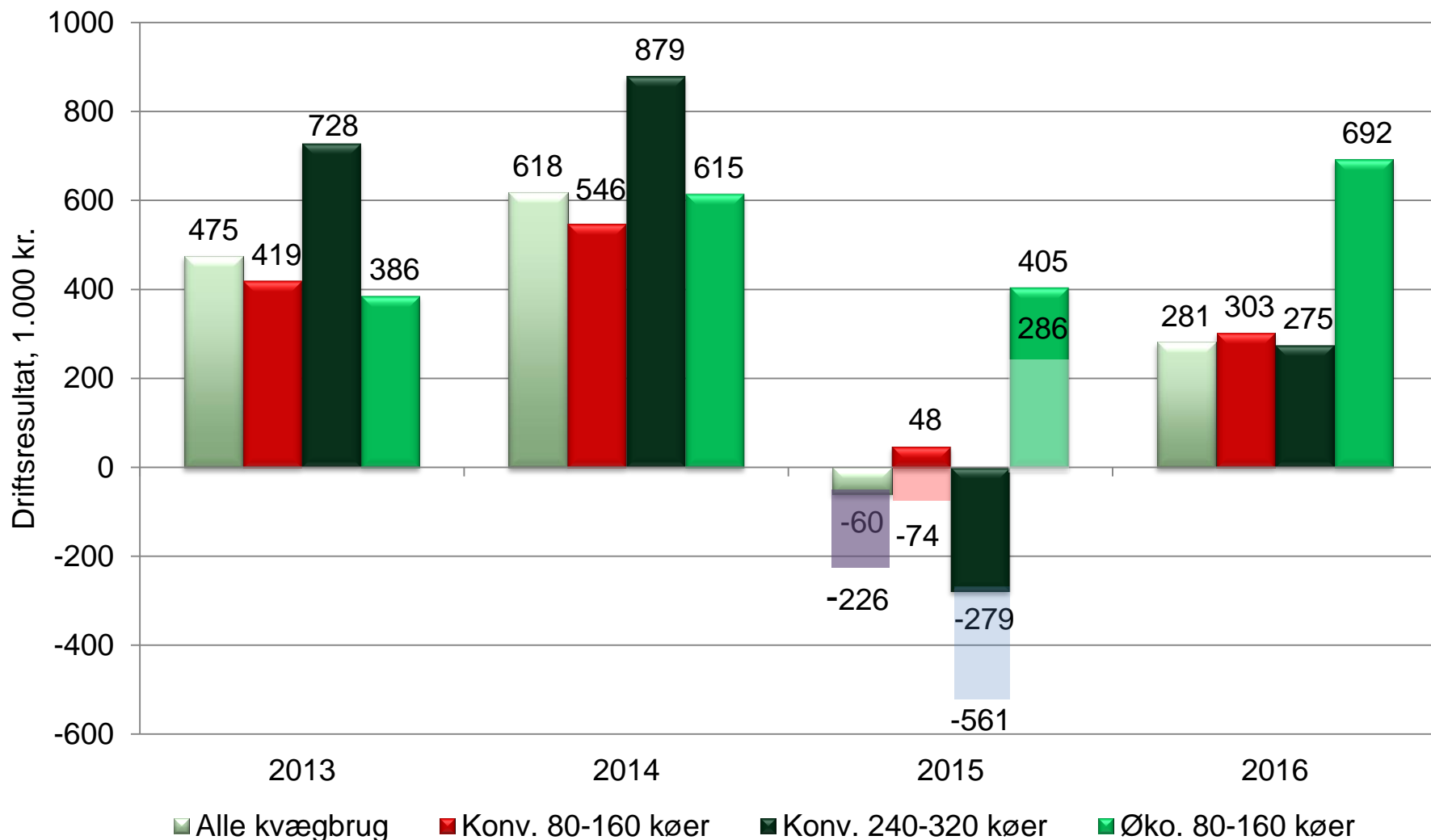


FORUDSÆTNINGER FOR PRISUDVIKLINGEN

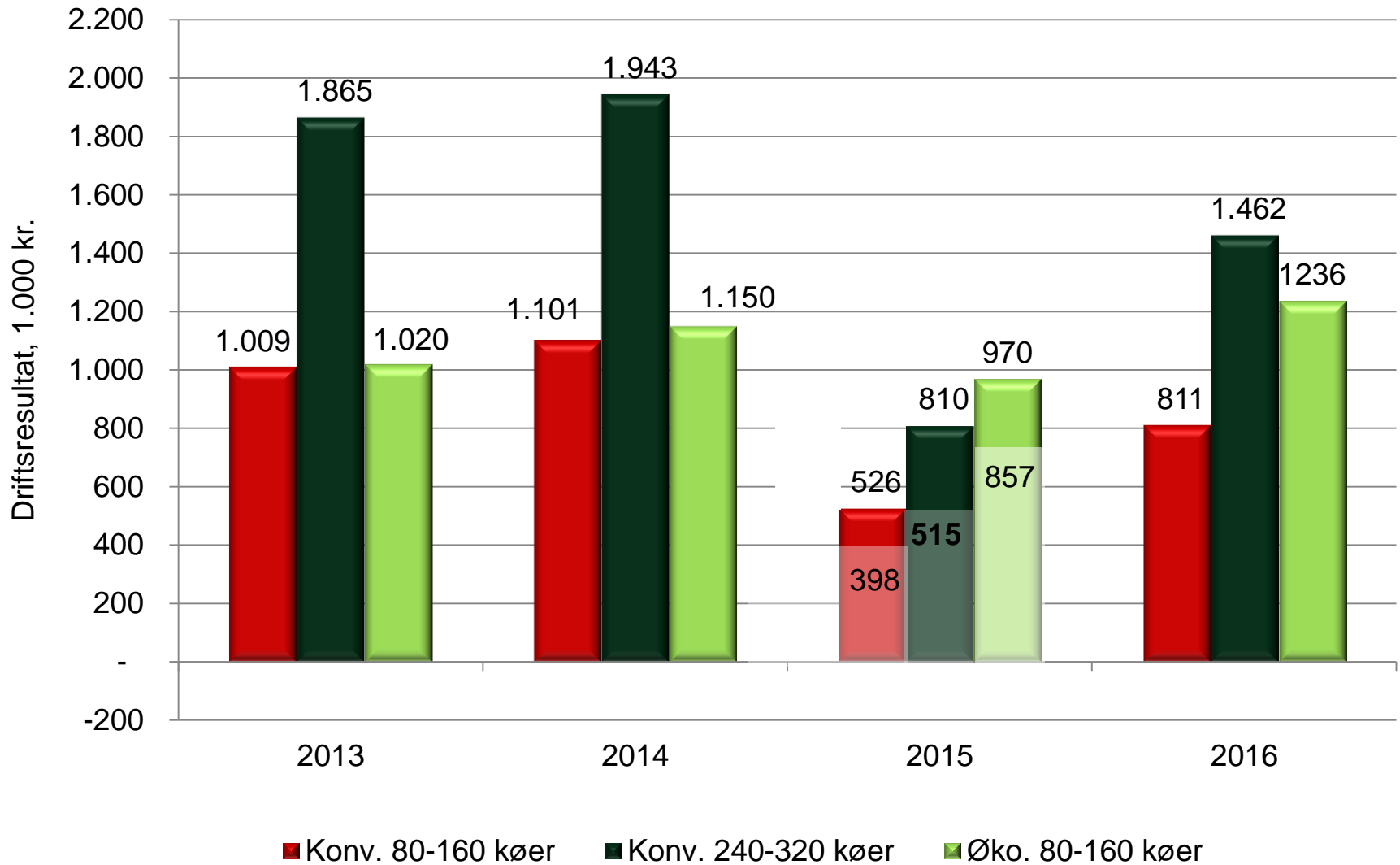


UDVIKLINGEN I BEDRIFTERNES DRIFTSRESULTAT

GENNEMSNITTET



UDVIKLINGEN I DRIFTSRESULTATET PÅ DEN BEDSTE TREDJEDEL AF BEDRIFTERNE



KONKLUSION

- Der foreløbige regnskaber viser fremgang fra 2013 til 2014
- Mælkeprisen falder i øjeblikket, og der er stor usikkerhed om, hvornår det vender
 - **Udbud:**
 - I hvilket omfang og hvor hurtigt tilpasses produktionen?
 - Kvoternes afvikling – hvilken betydning får det for udbuddet?
 - Hvordan udvikler vejret sig?
 - **Efterspørgsel:**
 - Fjerner Rusland importforbuddet – og i givet fald hvornår?
 - Hvornår vender Kina for alvor tilbage til markedet?
- Bedrifternes indtjening vil falde fra 2014 til 2015
- Højere økologitillæg giver økologerne bedre resultater
- Bedrifternes indtjening er ekstrem følsom overfor mælkeprisen
 - +/- 10 øre pr kg \Rightarrow +/- 125.000 kr. (80-160 køer) henholdsvis +/- 280.000. kr. (240-320 køer)
- Den bedste tredjedel vil fortsat opnå positive driftsresultater – også selvom mælkeprisen falder med 10 øre i forhold til basis

SEGES den 22.5.2015

Landskonsulent Erik Mægaard
Planter og Miljø

PROGNOSE FOR PLANTEPRODUCENTERNES ØKONOMISKE RESULTATER 2014-2016

PROGNOSER – VÆR OPMÆRKSOM PÅ!

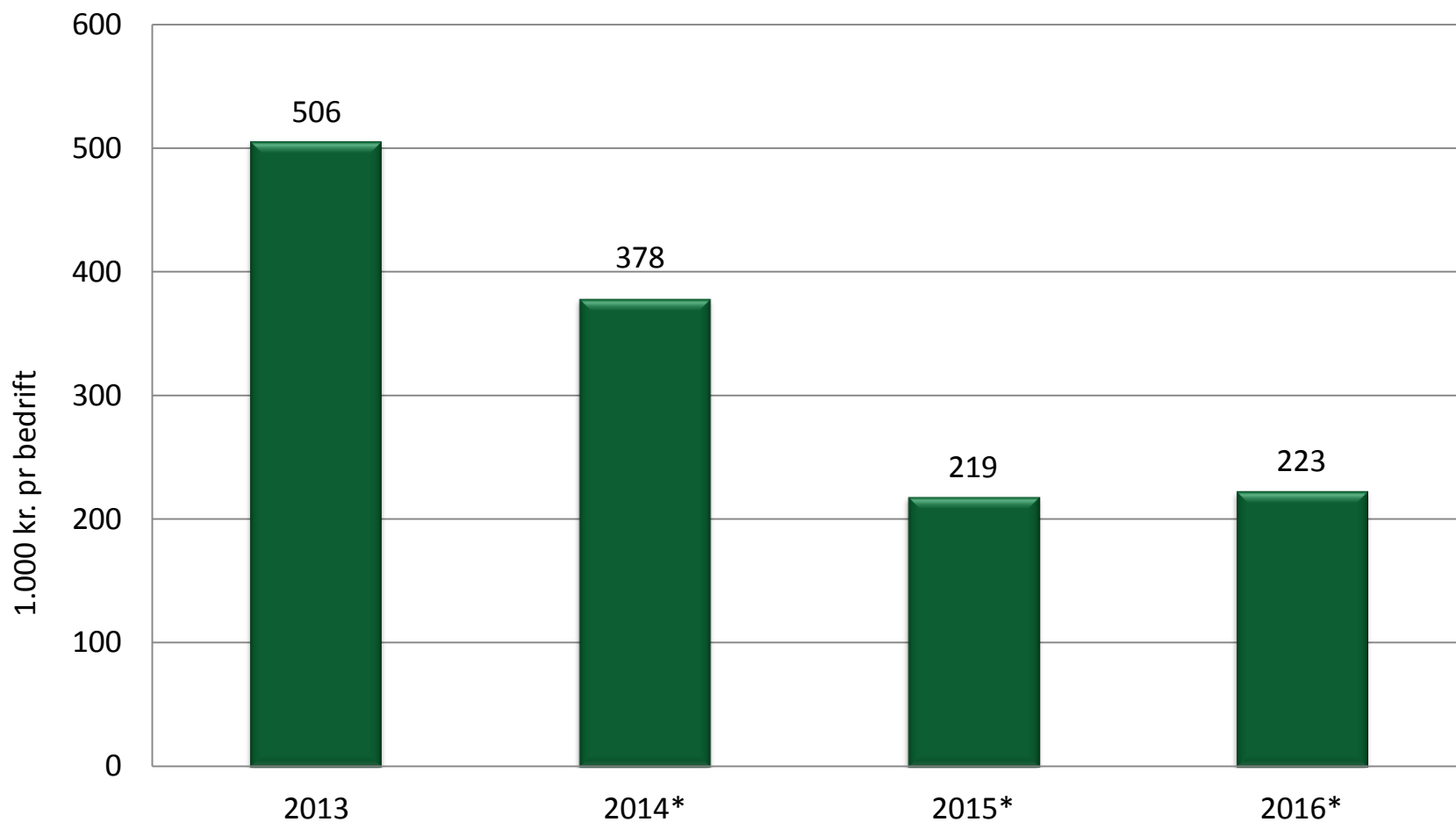
- De fremskrevne resultater er meget afhængige af de prisskøn, der er anvendt
- Udgangspunkt er aktuelle priser og forventninger til 2015 og 2016
- I driftsresultat indgår indtægter og omkostninger, der ikke er direkte knyttet til planteproduktionen
- De økonomiske resultater er for **planteavlsbedrifterne og ikke alene planteproduktionen**

PRISFORUDSÆTNINGER

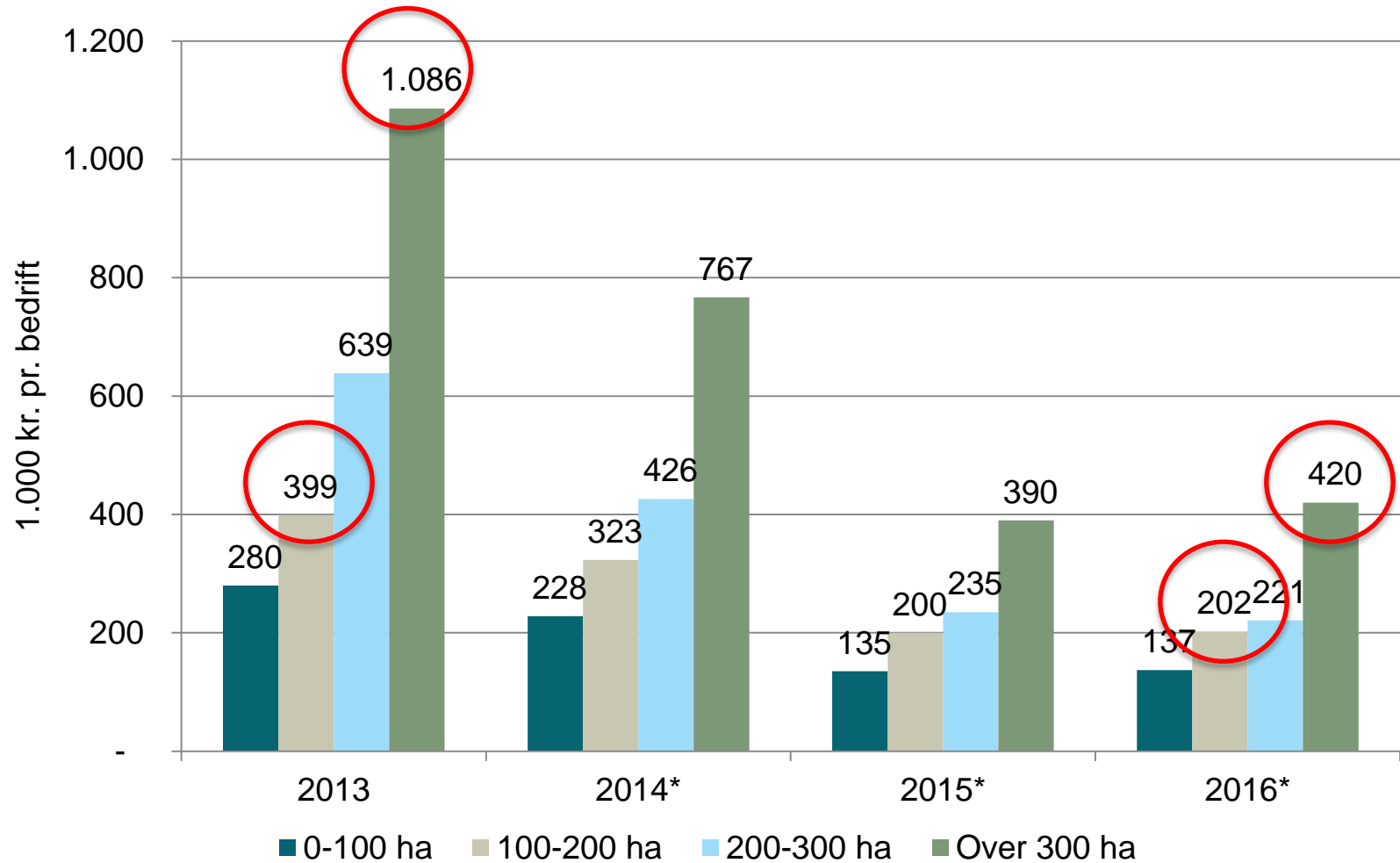
	2013	2014	2015
Foderhvede, kr. pr. hkg.	155	126	113
Foderbyg, kr. pr. hkg.	147	118	118
Raps, kr. pr. hkg.	232	263	252
Gødning, indeks (2013=100)	100	100	89
Dieselolie(øre pr. liter)	654	621	551

Der er tale om gennemsnitspriser for hele året

INDKOMSTPROGNOSER – ALLE PLANTEAVLSBEDRIFTER



DRIFTSRESULTAT – EFTER AREAL



BEDSTE TREDJEDEL MÅLT PÅ DRIFTSRESULTAT I 2013

	<i>Areal i 2013</i>	2013	2014*	2015*	2016*
	ha	Driftsresultat i 1.000 kr.			
Bedste tredjedel	237	1.446	1.146	841	979
Gennemsnit alle	182	506	378	219	223
Forskel	55	940	772	622	656

Forskel i alt fra 2014 – 2016 er på 2.050.000 kr. eller over 680.000 kr. pr. år

FØLSOMHED – ÆNDRET KORNPRIIS OG RENTE

		1.000 kr.	
Gns. planteavlbedrift	Parameter i 2015	Driftsresultat i 2015, gennemsnit	Ændring af driftsresultat i forhold til grundscenariet
"Lav" afgrødepris	Priser på hvede og byg reduceret med ca.5 %	157	-62
Forventet afgrødepris		219	-
"Høj" afgrødepris	Priser på hvede og byg øget med ca. 10 %	458	+239

FØLSOMHED – ÆNDRET KORNPRIIS OG RENTE

		1.000 kr.	
Gns. planteavlsbedrift	Parameter i 2015	Driftsresultat i 2015, gennemsnit	Ændring af driftsresultat i forhold til grundscenariet
"Lav" afgrødepris	Priser på hvede og byg reduceret med ca.5 %	157	-62
Forventet afgrødepris		219	-
"Høj" afgrødepris	Priser på hvede og byg øget med ca. 10 %	458	-239
Forventet rente		219	-
"Højere" rente	Renten stiger med 0,2 procentpoint	180	-39

KONKLUSION

- Bedre resultat i 2014 end forventet
- Driftsresultat falder i 2015
- Indtjeningen er for lav for gennemsnittet
- Den bedste 3. del kan klare både prisfald og rentestigning

- 2016 ser ikke ud til at blive bedre



PROGNOSE FOR SVINEPRODUCENTERNES ØKONOMISKE RESULTATER 2014-2016

Brian Oster Hansen, Videncenter for Svineproduktion

22.05.2015



KONKLUSION SVINEPRODUCENTER

Det går i den rigtige retning:

- Prognosen for noteringen er blevet opjusteret med 35 øre i marts
- Foderpriserne forventes at ligge lavere

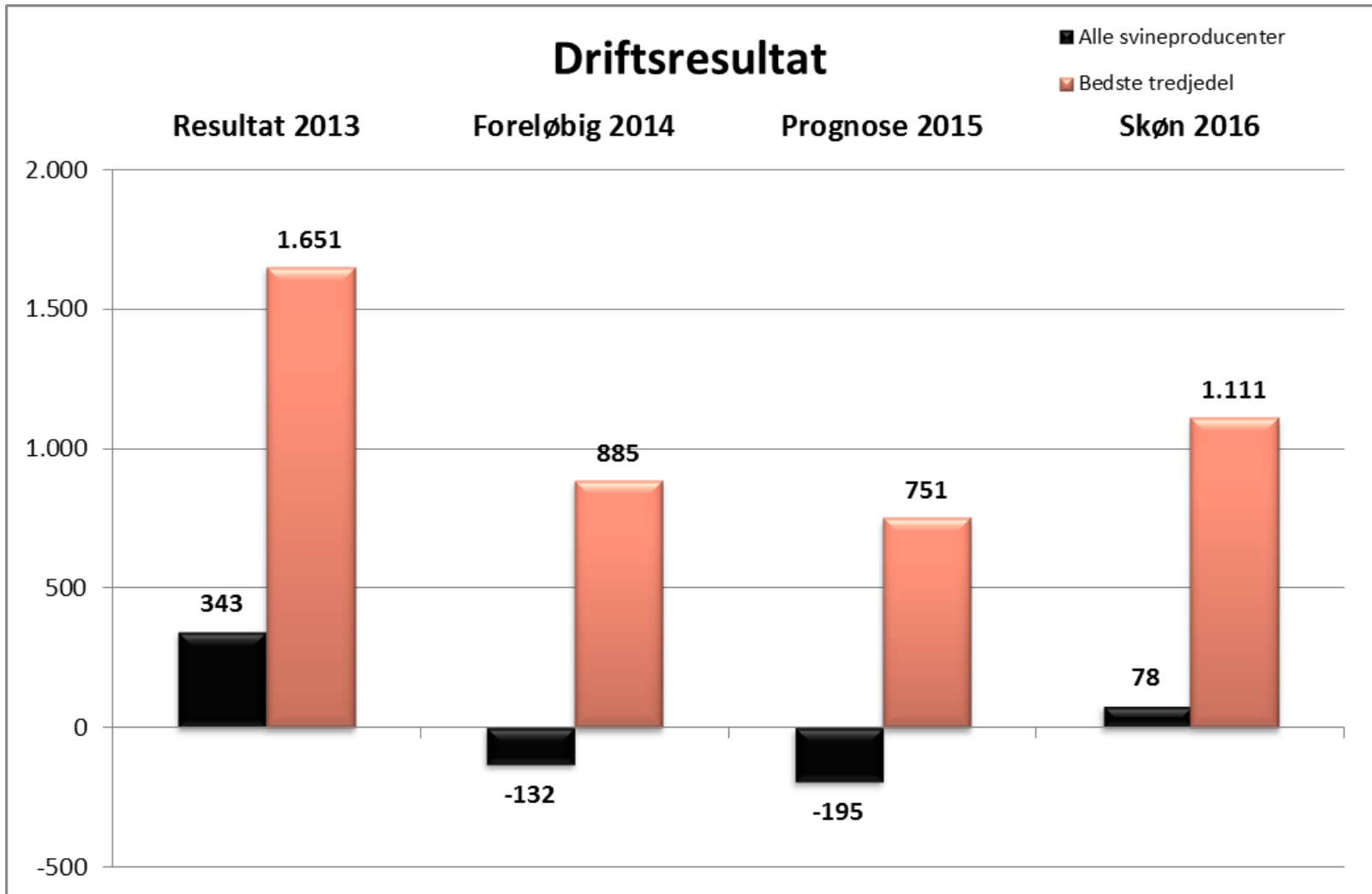
Indtjeningsniveauet er fortsat lavt:

- Lave svinepriser presser driftsresultatet
- I 2014 var likviditeten generelt god
- Dårligere indtjening i 2015
- Markant forringet likviditet i 2015

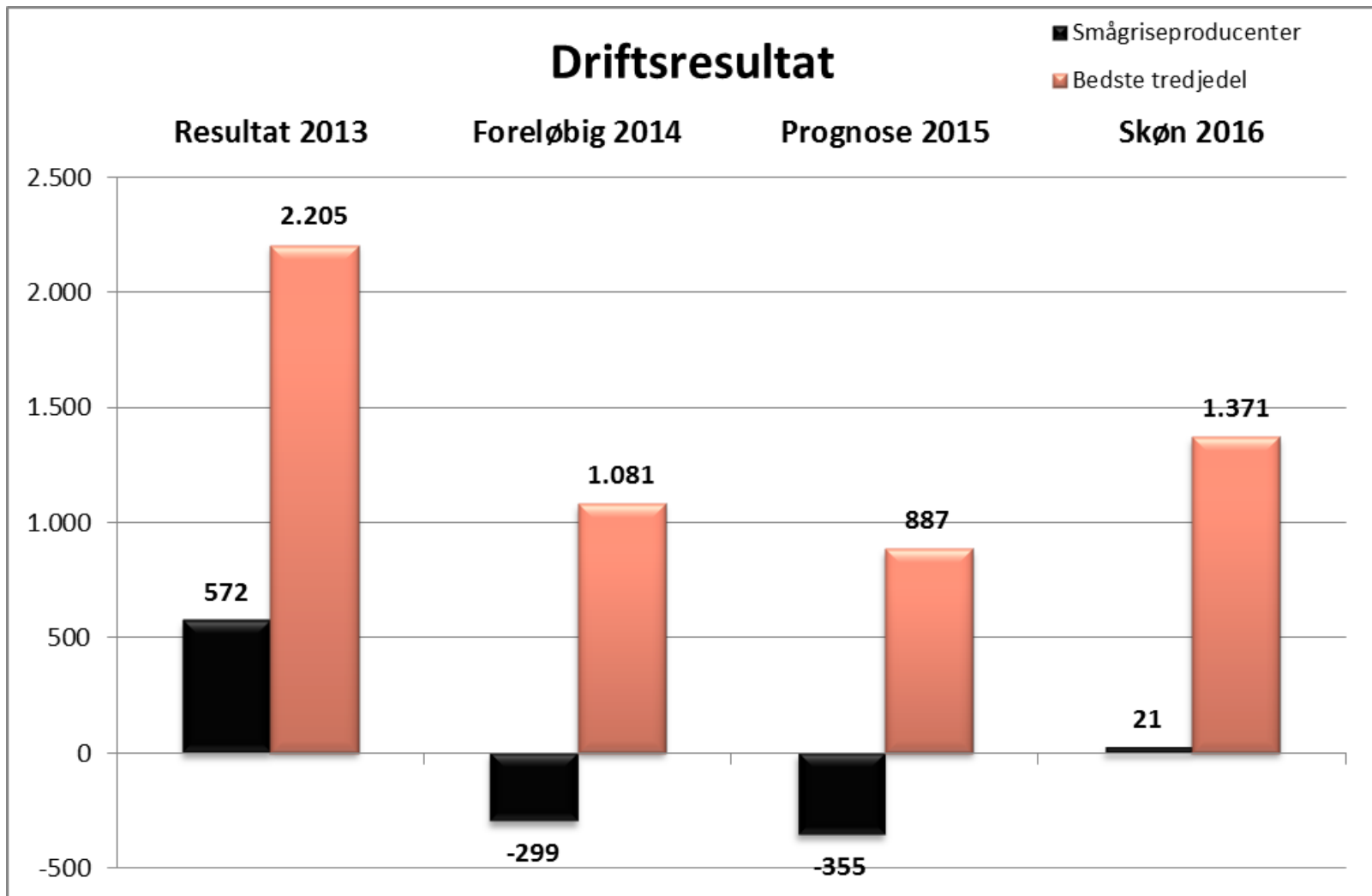
PRISFORVENTNINGER

År	2013	2014	2015*
Svinekød (kr./kg.)	11,94	10,93	9,93
30 kg beregnet smågris (kr./stk.)	398	376	343
7 kg beregnet smågris (kr./stk.)	230	221	201
Slagtesvinefoder (kr./FEsv)	1,96	1,70	1,63
Sofoder (kr./FEso)	2,00	1,73	1,62
Smågrisefoder (kr./FEsv)	2,29	2,03	1,95

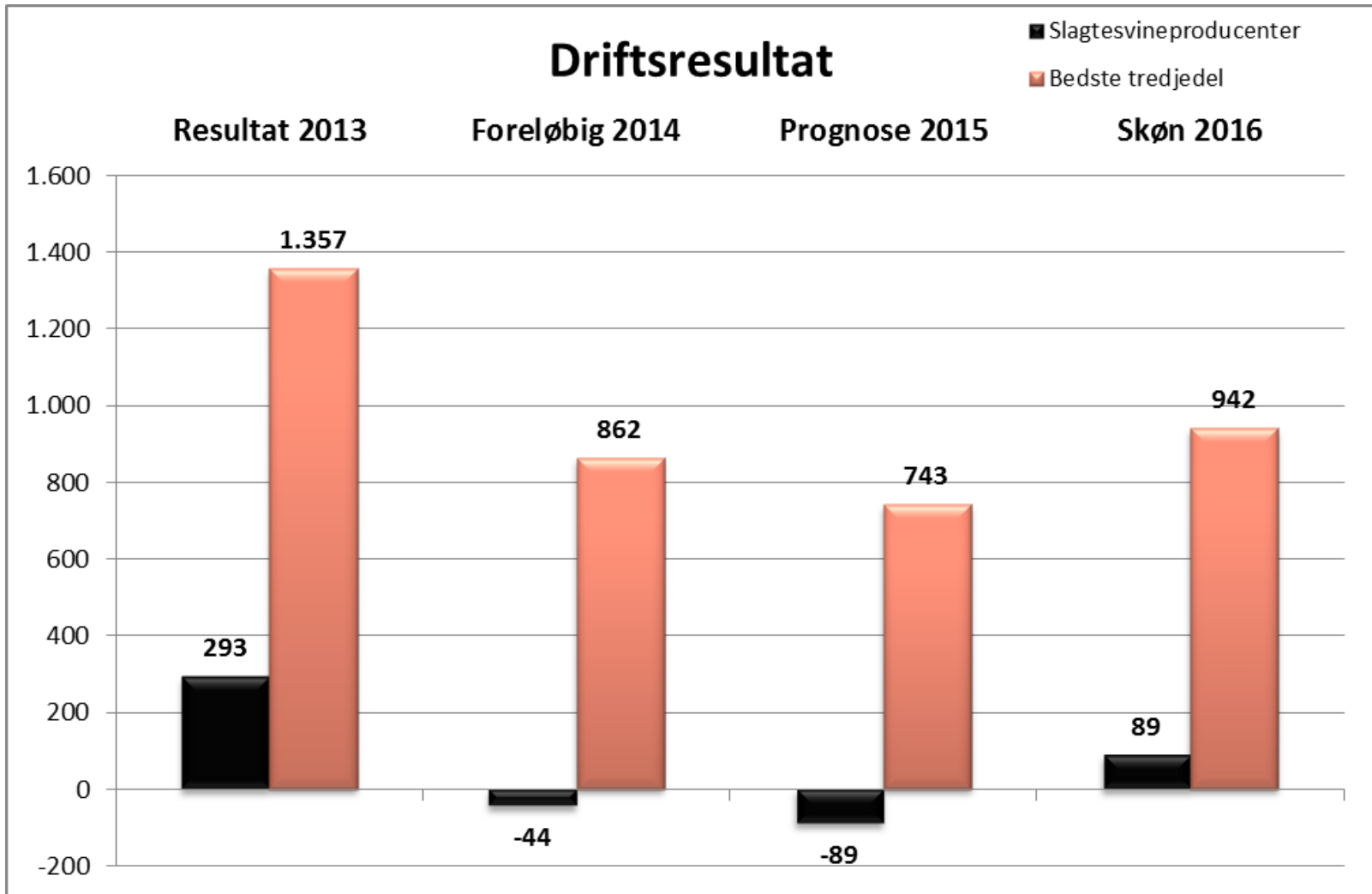
ALLE SVINEPRODUCENTER



UDVALGTE SMÅGRISEPRODUCENTER



UDVALGTE SLAGTESVINEPRODUCENTER



KONKLUSION SVINEPRODUCENTER

Det går i den rigtige retning:

- Prognosen for noteringen er blevet opjusteret med 35 øre i marts
- Foderpriserne forventes at ligge lavere

Indtjeningsniveauet er fortsat lavt:

- Lave svinepriser presser driftsresultatet
- I 2014 var likviditeten generelt god
- Dårligere indtjening i 2015
- Markant forringet likviditet i 2015